

# Assembly instructions for double pedestal table

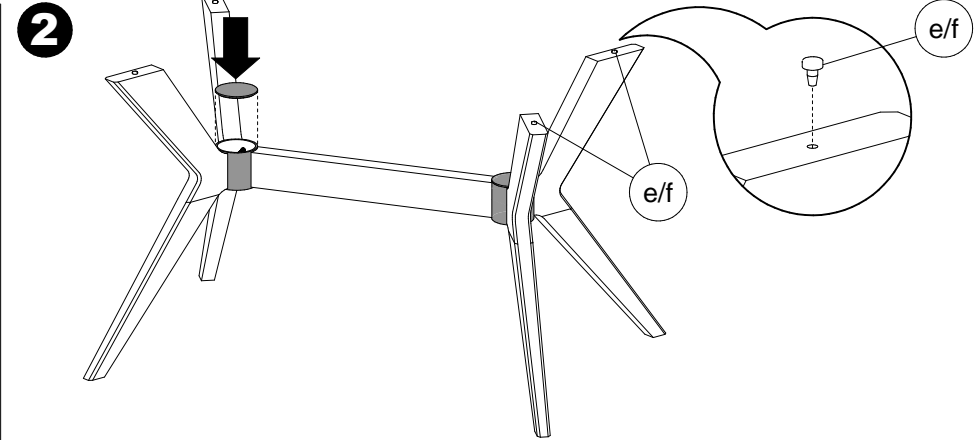
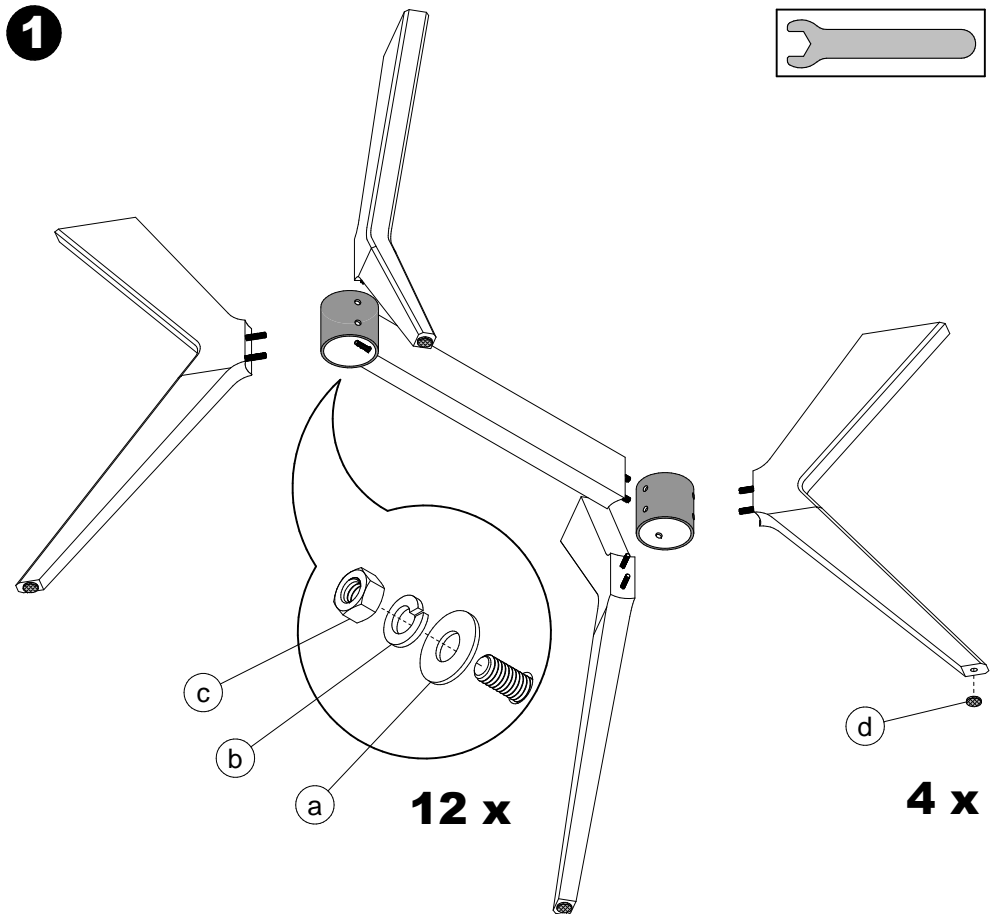
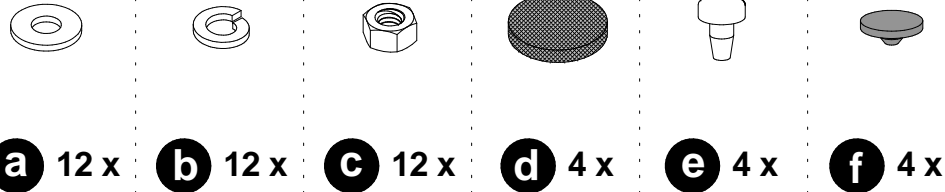
## Principe d'assemblage d'une table à base double

### Procedimiento de ensamblaje de una mesa con base doble

Do not lean heavily on the glass top.  
The glass top can tip over.  
**Ne pas s'appuyer fortement sur le verre.**  
**Le dessus en verre peut basculer.**  
No apoyarse fuertemente sobre vidrio.  
La parte superior de vidrio puede volcarse.



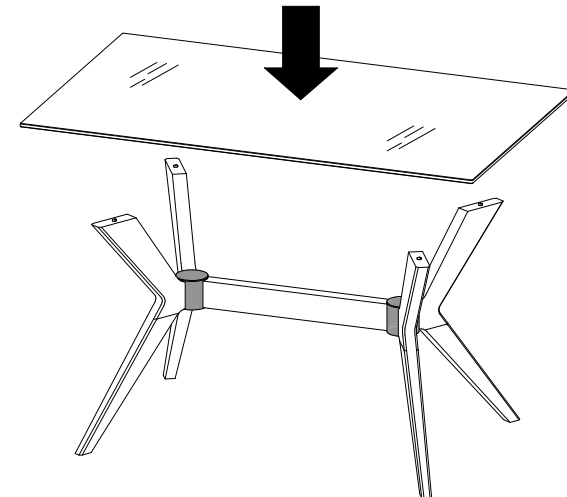
Do not climb on the table.  
Risk of serious injuries.  
**Ne pas monter sur la table.**  
**Risque de blessures graves.**  
No treparse sobre la mesa.  
Riesgo de herirse gravemente.



- Use transparent rubber pads for a clear glass top.
- **Utiliser les caoutchoucs transparents pour un dessus en verre clair.**
- Utilizar los cauchos transparentes para una parte superior de vidrio clara.  
or / ou / o
- Use grey rubber pads for a colored glass top.
- **Utiliser les caoutchoucs gris pour un dessus en verre coloré.**
- Utilizar los cauchos grises para una parte superior de vidrio colorada.

**4 x**

- 3**
- Center the glass top. For a colored glass top, put the painted face down.
  - **Centrer le dessus en verre.**
  - **Pour un dessus en verre coloré, mettre la face peinte en dessous.**
  - Centrar la parte superior de vidrio.  
Para una parte de vidrio superior colorada, situar la parte pintada por debajo.



CODE PRODUIT SAC:	QUI2SACZ048	
CODE PRODUIT INFO-CLIENT:	FOP2INZTAB-1048	
REVISION:	P02	
<b>DESCRIPTION</b>	<b>NOM</b>	<b>QTÉ</b>
CAOUTCHOUC VITRE GRIS	FOAQUIZCP129105	4
ECROU 5/16-18 ZINC	FOAVISZHN5-16-18	12
LOCK WASHER 5/16 ZINC	FOAVISZLW 5-16	12
WASHER 5/16 (STD) ZINC	FOAVISZWAS3-8H 5-16B	12
FEUTRE COLLANT DIA. 1"	QUIACCZFEUTREV23125	4
CAOUTCHOUC VITRE CLAIR	QUIACCZP5090RUB	4