

Assembly method for a simple table base

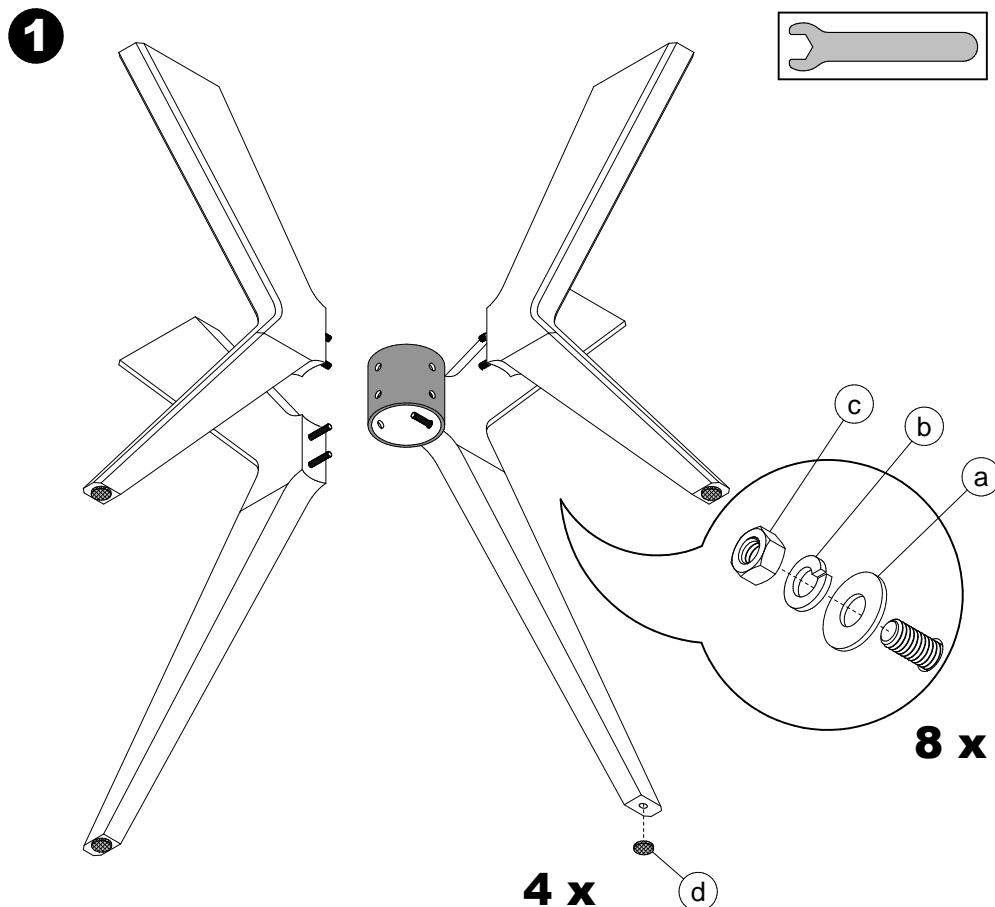
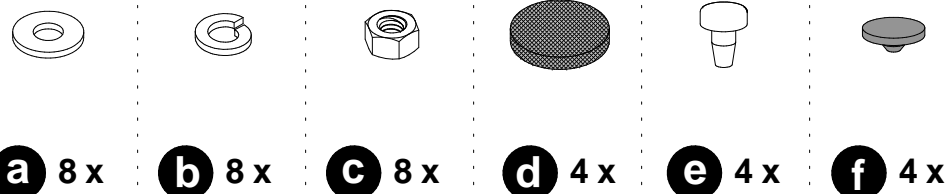
Principe d'assemblage d'une table à base simple

Instrucciones de ensamblaje de una mesa con base simple

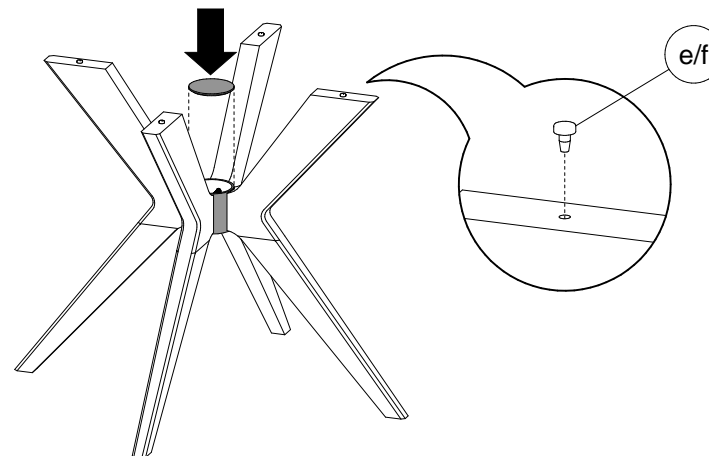
Do not lean heavily on the glass top.
The glass top can tip over.
Ne pas s'appuyer fortement sur le verre.
Le dessus en verre peut basculer.
No apoyarse fuertemente en el vidrio.
La parte superior de vidrio puede volcarse.



Do not climb on the table.
Risk of serious injuries.
Ne pas monter sur la table.
Risque de blessures graves.
No treparse sobre la mesa.
Riesgo de herirse gravemente.



2




- Use transparent rubber pads for a clear glass top.
- **Utiliser les caoutchoucs transparentes pour un dessus en verre clair.**
- Utilizar los cauchos transparentes para una parte superior de vidrio clara.
or / ou / o
- Use grey rubber pads for a colored glass top.
- **Utiliser les caoutchoucs gris pour un dessus en verre coloré.**
- Utilizar los cauchos grises para una parte superior de vidrio colorada.

4 x

3

- Center the glass top. For a colored glass top, put the painted side facing down.
- **Centrer le dessus en verre.**
- **Pour un dessus en verre coloré, mettre la face peinte en dessous.**
- Centrar la parte superior de vidrio.
Para una parte superior de vidrio colorada, colocar la cara pintada hacia abajo.



CODE PRODUIT SAC:	QUI2SACZ047	
CODE PRODUIT INFO-CLIENT:	FOP2INZTAB-1047	
REVISION:	P02	
DESCRIPTION	NOM	QTÉ
CAOUTCHOUC VITRE GRIS	FOAQUIZCP129105	4
ECROU 5/16-18 ZINC	FOAVISZHN5-16-18	8
LOCK WASHER 5/16 ZINC	FOAVISZLW 5-16	8
WASHER 5/16 (STD) ZINC	FOAVISZWAS3-8H 5-16B	8
FEUTRE COLLANT DIA. 1"	QUIACCZFEUTREV23125	4
CAOUTCHOUC VITRE CLAIR	QUIACCZP5090RUB	4